











- 1 - Imprima sua máscara (de preferência em um papel mais resistente);
- 2 - Recorte as áreas que apresentam as figuras  e  ;
- 3 - Pronto! Agora é só usar a imaginação e colorir.



- 1 - Imprima sua máscara (de preferência em um papel mais resistente);
- 2 - Recorte as áreas que apresentam as figuras  e  ;
- 3 - Pronto! Agora é só usar a imaginação e colorir.



- 1 - Imprima sua máscara (de preferência em um papel mais resistente);
- 2 - Recorte as áreas que apresentam as figuras  e  ;
- 3 - Pronto! Agora é só usar a imaginação e colorir.